

Οικονομικός Απολογισμός 2^{ης} Διαχειριστικής Χρήσης 1 Ιουλίου 2007 έως 30 Ιουνίου 2008



Περιεχόμενα

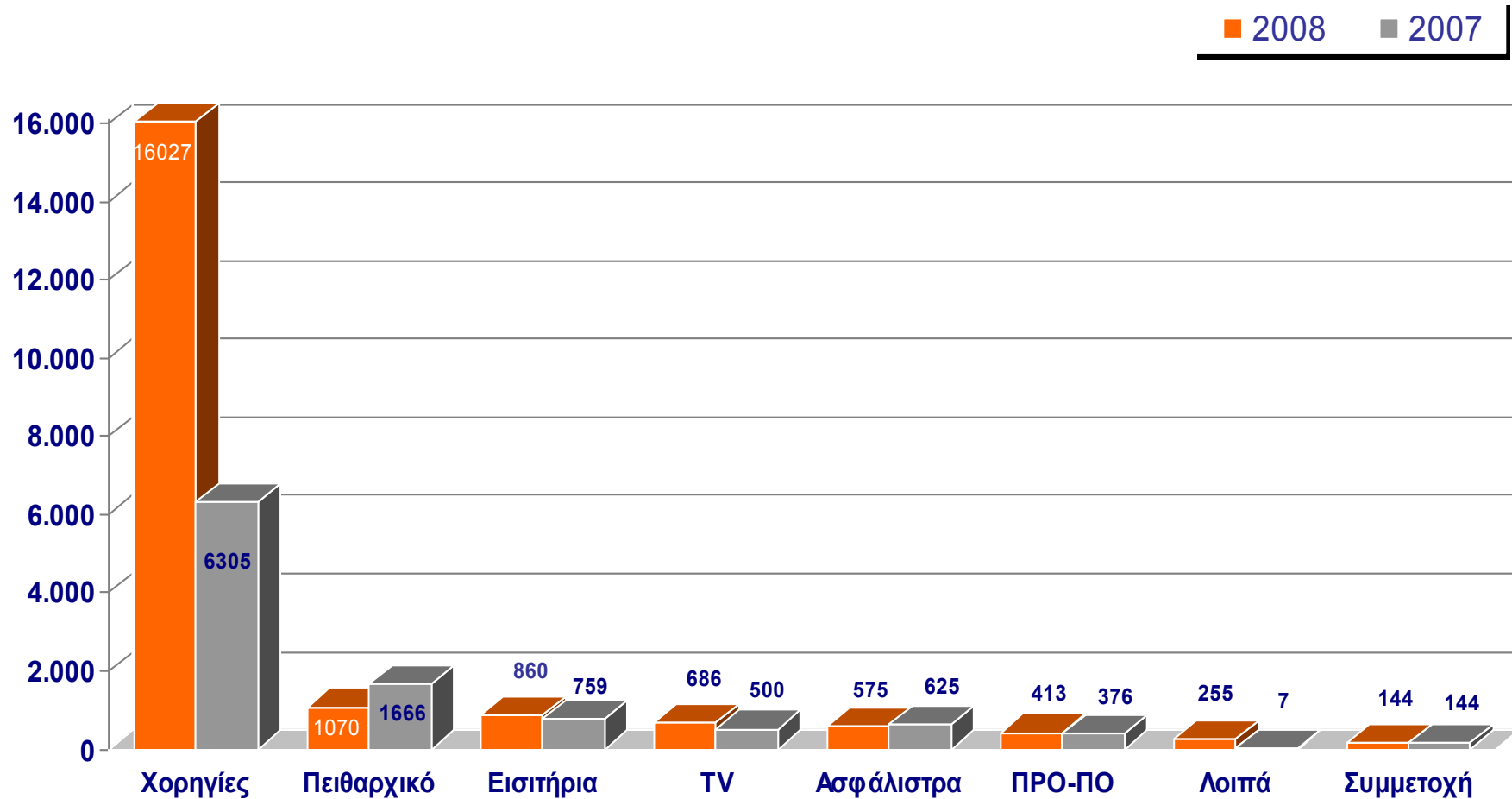


- Αποτελέσματα Χρήσης
- Ισολογισμός
- Λοιπά Στοιχεία

Αποτελέσματα Χρήσης

Ακαθάριστα Έσοδα (Ευρώ 20.032.033)

(Ποσά σε Χιλιάδες Ευρώ)



Ανάλυση Αποτελεσμάτων Χρήσης



Ακαθάριστα Έσοδα

Κατηγορία Εσόδου	Πρωτάθλημα 2007-2008	Play Offs	Σύνολο	Πρωτάθλημα 2006-2007
Εκκαθαρίσεις Αγώνων	832.036	28.484	860.520	759.701
Δικαιώματα Μετάδοσης Αγώνων	452.065	234.000	686.065	500.656
Χορηγίες	14.792.214	1.234.271	16.026.985	6.305.017
Δικαιώματα ΠΡΟΠΟ / ΠΡΟΠΟΓΚΟΛ	413.570	--	413.570	376.265
Δικαίωμα Συμμετοχής	144.000	--	144.000	144.000
Ασφάλιστρα	575.000	--	575.000	625.000
Ποινές Πειθαρχικού	640.160	62.600	702.760	1.392.460
Ποινές από Κάρτες	356.195	11.360	367.555	273.780
Λοιπά	255.577	--	255.577	7.485
Σύνολο	18.460.076	1.570.715	20.032.033	10.384.364

Τρέχουσες Απαιτήσεις από ΠΑΕ

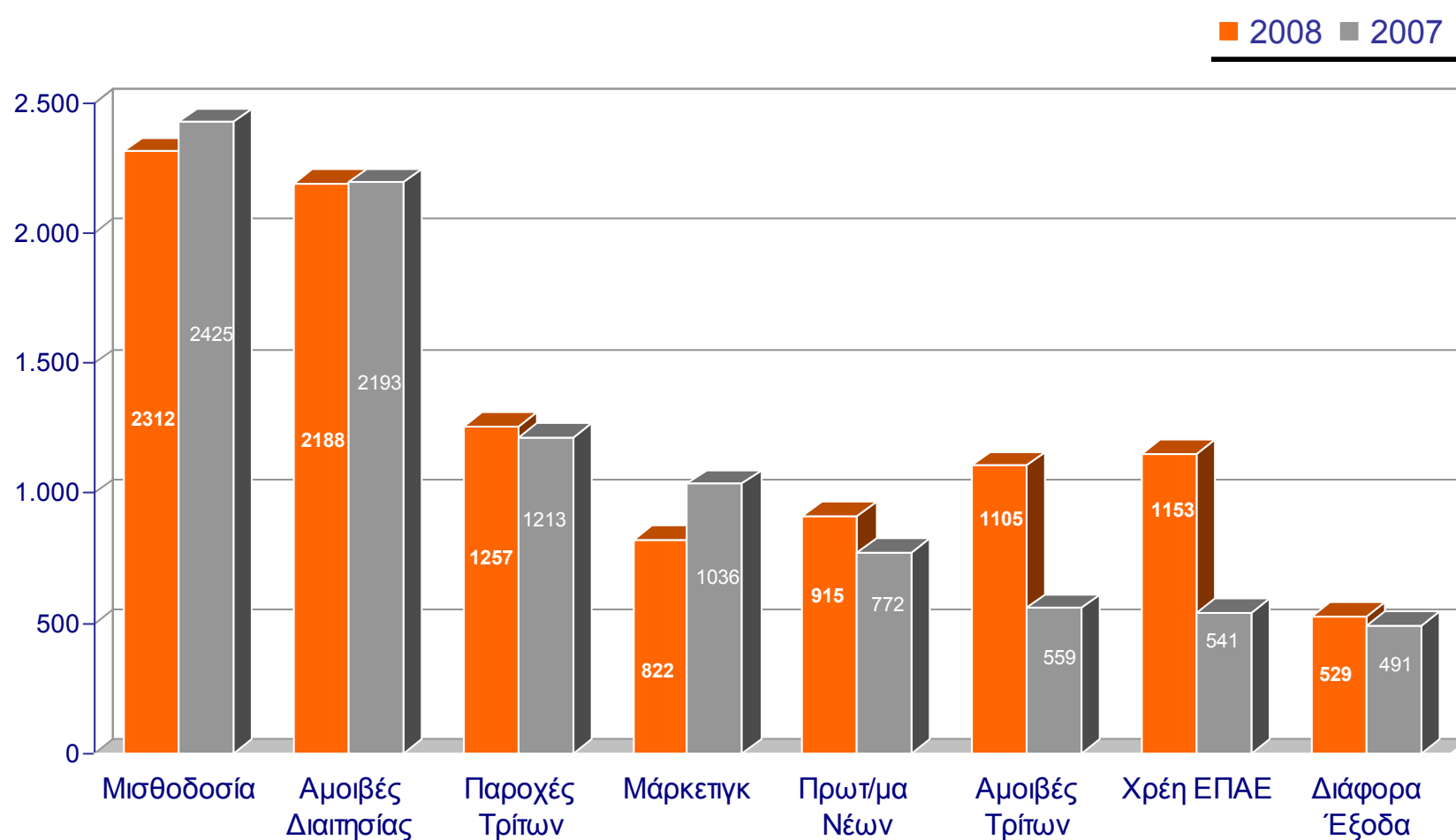


Απαιτήσεις της 23^{ης} Ιουλίου 2008

ΠΑΕ	Πειθαρχικό	Εκκαθαρίσεις	Ασφάλιστρα	Λοιπά	Σύνολο
Απόλλων Καλαμαριάς	15.161,49	--	--	5.242,33	20.403,82
Άρης	12.288,00	--	18.615,63	613,06	31.516,69
Ατρόμητος	--	--	--	4.237,57	4.237,57
Ηρακλής	14.827,52	3.897,36	18.615,63	1.698,64	39.039,15
Λεβαδειακός	112,57	--	18.615,63	--	18.728,10
Ολυμπιακός	10.240,00	10.500,00	--	909,88	21.649,88
ΟΦΗ	15.994,88	1.187,89	18.615,63	2.582,66	38.381,06
Σύνολο	68.624,46	15.585,25	74.462,52	15.284,14	173.956,37

Έξοδα (Ευρώ 10.281.660)

(Ποσά σε Χιλιάδες Ευρώ)



Ανάλυση Αποτελεσμάτων Χρήσης



Μισθοδοσία & Επιτροπές

Κατηγορία Δαπάνης	Πρωτάθλημα 2007-2008	%	Πρωτάθλημα 2006-2007
Μισθοδοσία Προσωπικού	1.934.116	84%	1.307.873
Οικειοθελής Παροχή Προσωπικού ΕΠΑΕ	--	--	831.000
Επιτροπή Αποτίμησης	65.454	3%	78.133
Επιτροπή ΚΑΠ	48.750	2%	43.213
Α' & Β' ΕΟΔ	73.000	3%	40.000
Πειθαρχικό Όργανο	168.000	7%	124.500
Διαρκής Διαιτητική Επιτροπή	21.283	1%	--
Παρελκόμενες Παροχές Προσωπικού	2.171	0,1%	--
Σύνολο	2.312.773	100%	2.424.719

Ανάλυση Αποτελεσμάτων Χρήσης



Αμοιβές Διαιτησίας & Λοιπές Αμοιβές ΕΠΟ

Κατηγορία Δαπάνης	Πρωτάθλημα 2007-2008	%	Πρωτάθλημα 2006-2007
Αμοιβές Διαιτητών	1.266.450	58%	1.200.000
Μετακίνηση & Διαμονή Διαιτητών	365.757	17%	336.478
Συγκέντρωση Διαιτητών	--	--	31.859
Δαπάνες Ημεραργιών	96.102	4%	90.889
Αμοιβές 2 Μελών ΚΕΔ	192.000	9%	117.333
Δαπάνη Πειθαρχικού ΕΠΟ (25%)	267.579	11%	416.560
Σύνολο	2.187.888	100%	2.193.119

Ανάλυση Αποτελεσμάτων Χρήσης



Αμοιβές Τρίτων

Κατηγορία Δαπάνης	Πρωτάθλημα 2007-2008	%	Πρωτάθλημα 2006-2007
Αμοιβές & Έξοδα Δικηγόρων	46.322	8%	47.600
Αμοιβές & Έξοδα Λογιστών	135.600	24%	120.590
Επιλογή Προσωπικού	--	--	23.500
Φύλαξη Κτιρίων	9.573	2%	17.788
Καθαρισμός Κτιρίων	8.000	1%	8.009
Prozone	266.000	47%	242.780
Επαγγελματικές Συνδρομές (EFLP)	42.225	7%	63.000
Λοιπές Αμοιβές Τρίτων (Έρευνες, Μεταφράσεις, κλπ)	60.281	11%	35.404
Σύνολο	568.001	100%	558.671

Ανάλυση Αποτελεσμάτων Χρήσης



Αμοιβές Συμβούλων

Κατηγορία Δαπάνης	Πρωτάθλημα 2007-2008	%	Πρωτάθλημα 2006-2007
Σύμβουλος Αναδιοργάνωσης (PwC) ⁽¹⁾	62.600	12%	--
Σύμβουλος Play offs	100.000	19%	--
Ορκωτοί Ελεγκτές	11.400	2%	--
Αμοιβές Media Shops	150.995	28%	--
Συντήρηση Internet Site	100.000	19%	--
Έρευνα για Στοιχηματισμό (DTT)	75.000	14%	--
Λοιπά	37.500	7%	--
Σύνολο	537.495	100%	--

(1) Ταυτόχρονα με τη μελέτη αναδιοργάνωσης έλαβε χώρα σύμβαση χορηγίας με την PwC από την οποία ο Συνεταιρισμός απεκόμισε έσοδο ποσού 47.000 Ευρώ.

Ανάλυση Αποτελεσμάτων Χρήσης

Παροχές Τρίτων

Κατηγορία Δαπάνης	Πρωτάθλημα 2007-2008	%	Πρωτάθλημα 2006-2007
Ενοίκια Κτιρίων	131.458	10%	134.680
Τηλεπικοινωνίες	25.487	2%	28.310
Αμοιβή Μεσίτη	7.500	1%	10.000
Εγκαταστάσεις / Συντηρήσεις	16.475	1%	37.684
Ασφάλιστρα	575.000	46%	673.384
Εργαστήρια Ελέγχου Dopping	388.053	31%	209.953
Leasing Εξοπλισμού	17.881	1%	--
Ταχυμεταφορές	29.555	2%	25.771
Λοιπές παροχές Τρίτων (ΔΕΗ,ΕΥΔΑΠ,ΚΛΤ)	65.117	5%	92.733
Σύνολο	1.256.525	100%	1.212.515

Ανάλυση Αποτελεσμάτων Χρήσης



Διάφορα Έξοδα

Κατηγορία Δαπάνης	Πρωτάθλημα 2007-2008	%	Πρωτάθλημα 2006-2007
Έξοδα κίνησης & Ταξιδίων	186.422	35%	99.621
Κόστος Μετακίνησης 4 Περιφερειακών Ομάδων	84.681	16%	135.373
Μετακινήσεις Μελών ΔΣ	19.175	4%	--
Έντυπα Γραφική ύλη	54.807	10%	76.326
Φόροι-Τέλη	114.980	22%	9.220
Λοιπά Διάφορα Έξοδα	20.974	4%	136.421
Τόκοι & Έξοδα Τραπεζών	2.154	0,5%	4.554
Αποσβέσεις	45.680	8,5%	29.606
Σύνολο	528.873	100%	491.121

Ανάλυση Αποτελεσμάτων Χρήσης



Διάφορα Έξοδα (συνέχεια)

Κατηγορία Δαπάνης	Πρωτάθλημα 2007-2008	%	Πρωτάθλημα 2006-2007
Πρωτάθλημα Νέων	914.527	32%	772.260
Έξοδα Προβολής & Διαφήμισης ⁽¹⁾	822.134	28%	1.035.891
Υποχρεώσεις ΕΠΑΕ προς ΙΚΑ & ΔΟΥ	553.444	19%	140.791
Χρέος ΕΠΑΕ προς ΕΠΟ	600.000	21%	400.000
Σύνολο	2.890.105	100%	2.348.942

Ανάλυση Αποτελεσμάτων Χρήσης



1. Ανάλυση Εξόδων Προβολής & Διαφήμισης

Κατηγορία Δαπάνης	Πρωτάθλημα 2007-2008	%	Πρωτάθλημα 2006-2007
Έξοδα Διαφήμισης	320.000	39%	422.853
Πρωθητικό Υλικό για Υλοποίηση Χορηγιών	152.916	19%	271.689
Υπηρεσίες Branding	--	--	159.150
Διαφημιστικές Πινακίδες	312.000	38%	117.000
Έξοδα Συνεδρίων & Εκδηλώσεων	37.218	4%	39.199
Έρευνα Εικόνας Ποδοσφαίρου	--	--	26.000
Σύνολο	822.134	100%	1.035.891

Ανάλυση Αποτελεσμάτων Χρήσης

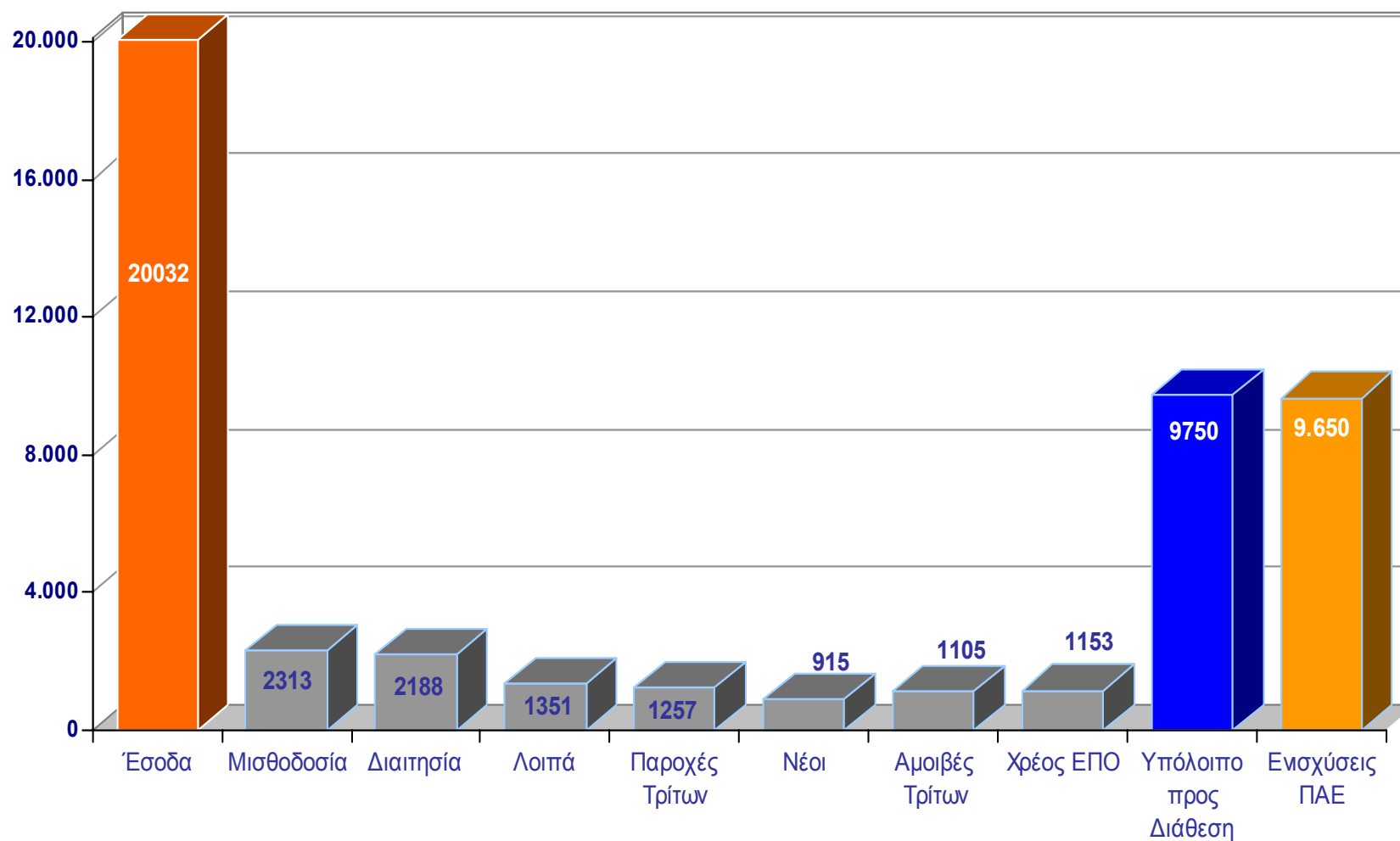


Επιπτώσεις Εφαρμογής IFRS

Κατηγορία	Επίπτωση	Πρωτάθλημα 2007-2008	Πρωτάθλημα 2006-2007
Έξοδα Ίδρυσης	Έσοδο	4.379	(17.518)
Έξοδα Εγκατάστασης Internet Site	Έσοδο	4.800	(18.600)
Αποτίμηση Άυλου Περιουσιακού Στοιχείου (Net Present Value)	Έσοδο	646.155	303
Αναγνώριση Leasing Εξοπλισμού	Έξοδο	(2.630)	--
Πρόβλεψη Αποζημίωσης Προσωπικού	Έξοδο	(85.651)	--
Συνολική Επίπτωση (Έσοδο)		567.053	(35.815)

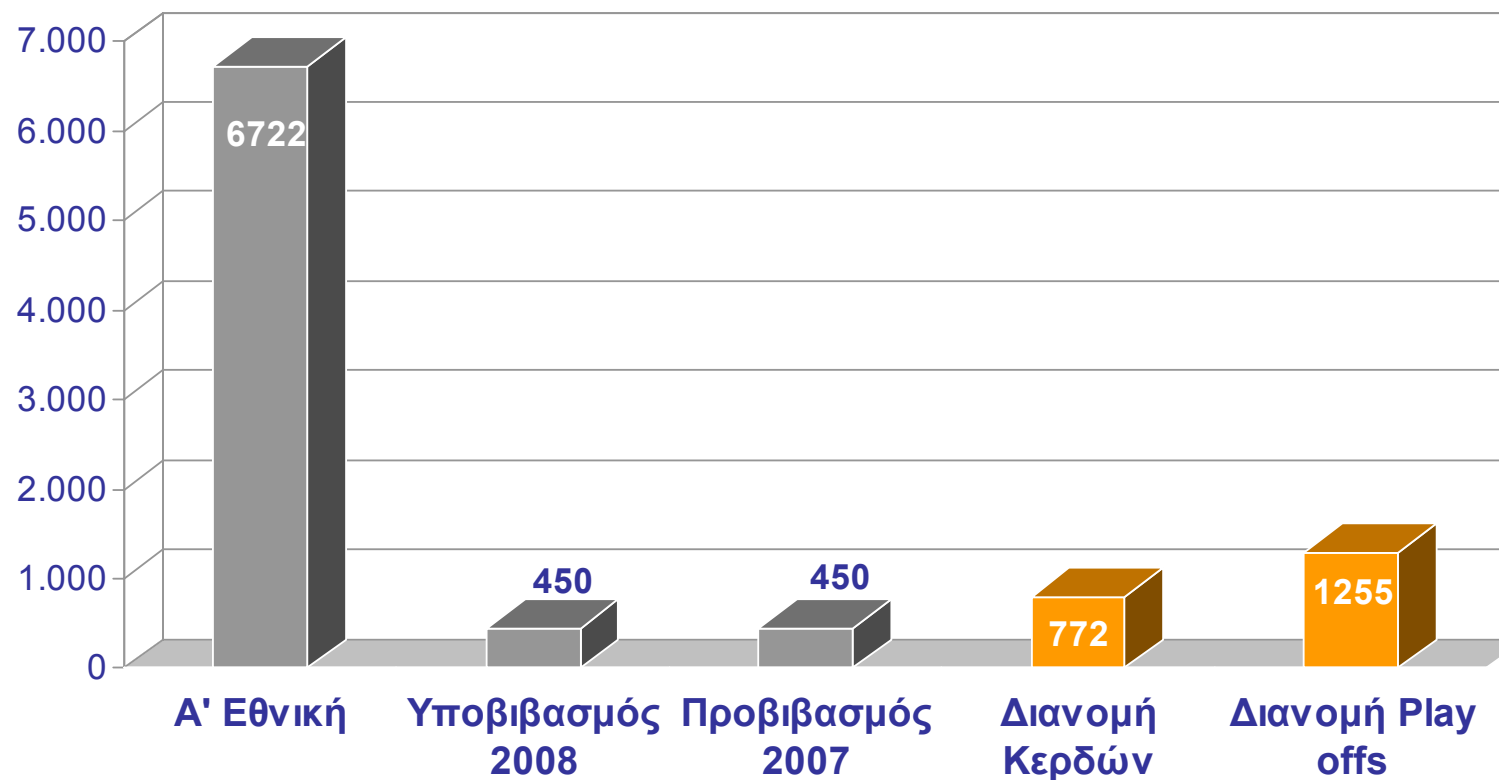
Αποτελέσματα Χρήσης (Ευρώ 9.750.373)

(Ποσά σε Χιλιάδες Ευρώ)

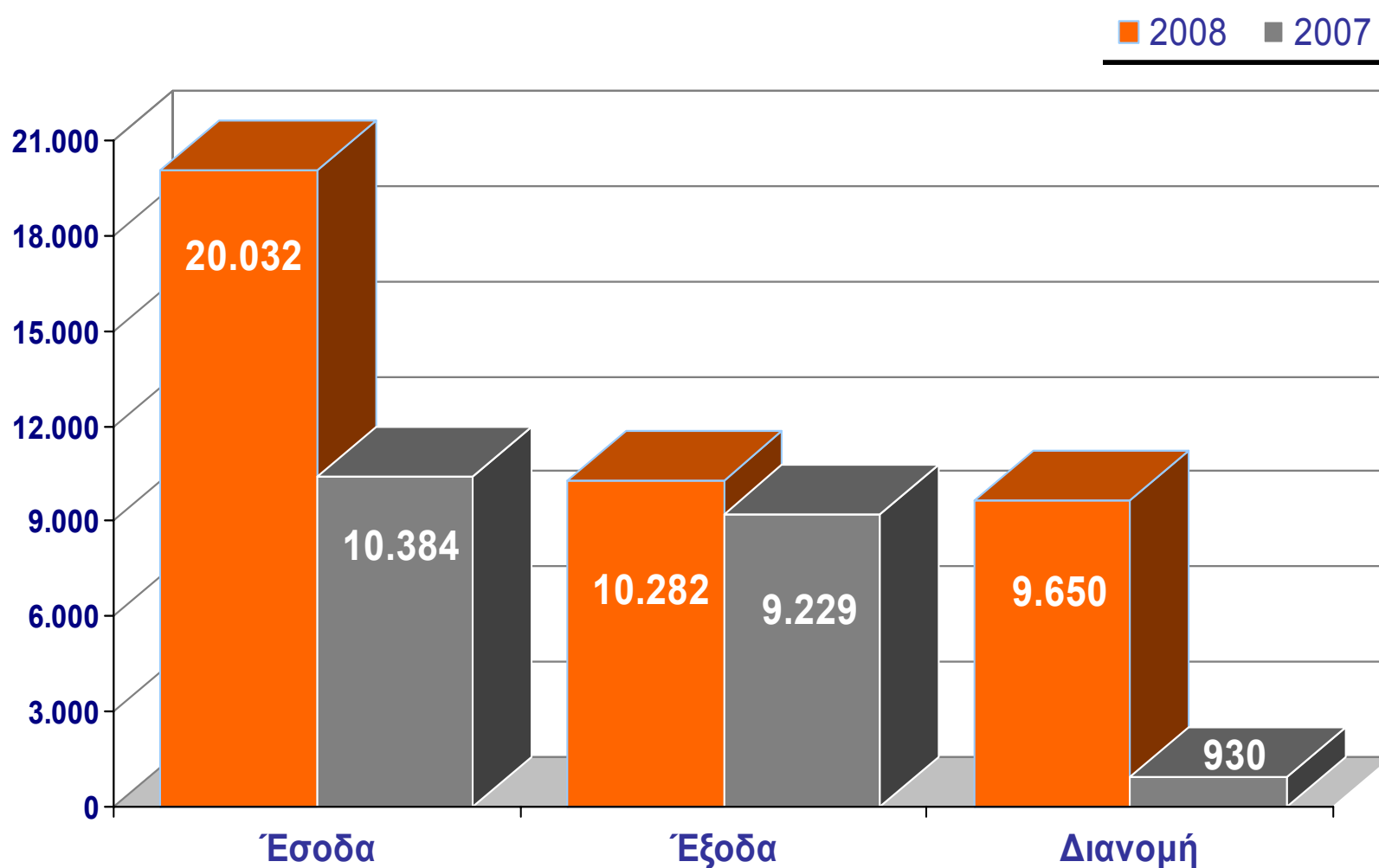


Ενισχύσεις ΠΑΕ (Ευρώ 9.650.000)

(Ποσά σε Χιλιάδες Ευρώ)



Σύγκριση Βασικών Μεγεθών 2008 - 2007



Ισολογισμός

Ενεργητικό – Ενσώματα Πάγια

Κατηγορία	Αξία Κτήσης	Αποσβέσεις Περιόδου	Καθαρή Αξία	Προσθήκες Χρήσης
Βελτιώσεις Εγκαταστάσεων	38.675	5.175	33.500	15.220
Έπιπλα και Σκεύη	44.349	11.615	32.734	--
Ηλεκτρονικοί Υπολογιστές	53.266	20.780	32.486	3.492
Εξοπλισμός Τηλεπικοινωνιών	7.010	1.863	5.147	75
Λοιπός Εξοπλισμός	163.755	25.543	138.212	139.553
Σύνολο	307.055	64.976	242.079	158.340

Ενεργητικό – Άυλα Περιουσιακά Στοιχεία

Κατηγορία	Αξία Κτήσης	Αποσβέσεις Περιόδου	Καθαρή Αξία	Προσθήκες Χρήσης
Αγορά Λογισμικού	31.817	12.713	19.104	1.092
Δικαιώματα Διοργάνωσης Πρωταθλήματος ⁽¹⁾	4.895.837	652.779	4.243.058	--
Σύνολο	4.927.654	665.492	4.262.162	1.092

(1) Αναγνώριση στοιχείου με βάση την καθαρή παρούσα αξία
(Ωφέλιμη Ζωή: 15 Χρόνια, Επιτόκιο Προεξόφλησης : 4,40%)

Ενεργητικό – Λοιπές Μακροπρόθεσμες Απαιτήσεις

Κατηγορία	Αξία Κτήσης	%	Ποσά Προηγούμενης Χρήσης
Εγγύηση Εγκαταστάσεων	20.000	75%	20.000
Εγγύηση Μεταφορικών Μέσων	5.745	22%	5.745
Εγγύηση ΔΕΗ	736	3%	736
Αναβαλλόμενη Φορολογική Απαίτηση	--	--	8.929
Σύνολο	26.481	100%	35.410

Κυκλοφορούν Ενεργητικό – Απαιτήσεις Πελατών

Κατηγορία	Ποσό	%	Ποσά Προηγούμενης Χρήσης
Απαιτήσεις από ΠΑΕ	311.996	13%	606.190
Απαίτηση από δικαιώματα ΠΡΟΠΟ – ΠΡΟΠΟΓΚΟΛ	184.111	8%	106.167
Απαιτήσεις από Χορηγίες	879.730	37%	51.170
Media Shops	659.415	28%	--
Τηλεοπτικά Δικαιώματα	325.192	14%	125.000
Σύνολο	2.360.444	100%	888.527

Κυκλοφορούν Ενεργητικό – Λοιπές Απαιτήσεις

Κατηγορία	Ποσό	%	Ποσά Προηγούμενης Χρήσης
Χρεωστικό Υπόλοιπο ΦΠΑ	--	--	112.358
Επιταγές Εισπρακτέες	153.289	57%	92.774
Λοιποί Χρεώστες	51.173	19%	3.384
Έξοδα Επομένων Χρήσεων	2.039	1%	2.171
Λογαριασμοί Διαχείρισεως Προκαταβολών	63.245	23%	1.188
Σύνολο	269.746	100%	211.875

Κυκλοφορούν Ενεργητικό – Διαθέσιμα

Κατηγορία	Ποσό	%	Ποσά Προηγούμενης Χρήσης
Ταμείο	2.177	0,1%	1.842
Καταθέσεις Όψεως	1.368.776	99,9%	2.205.736
Σύνολο	1.370.953	100%	2.207.578

Ίδια Κεφάλαια

Κατηγορία	Ποσό	%	Ποσά Προηγούμενης Χρήσης
Συνεταιριστικές Μερίδες	48.000	9%	48.000
Τακτικό Αποθεματικό	16.000	3%	1.000
Κέρδη εις Νέον	480.275	88%	1.765
Σύνολο	544.275	100%	50.765

Παθητικό - Υποχρεώσεις

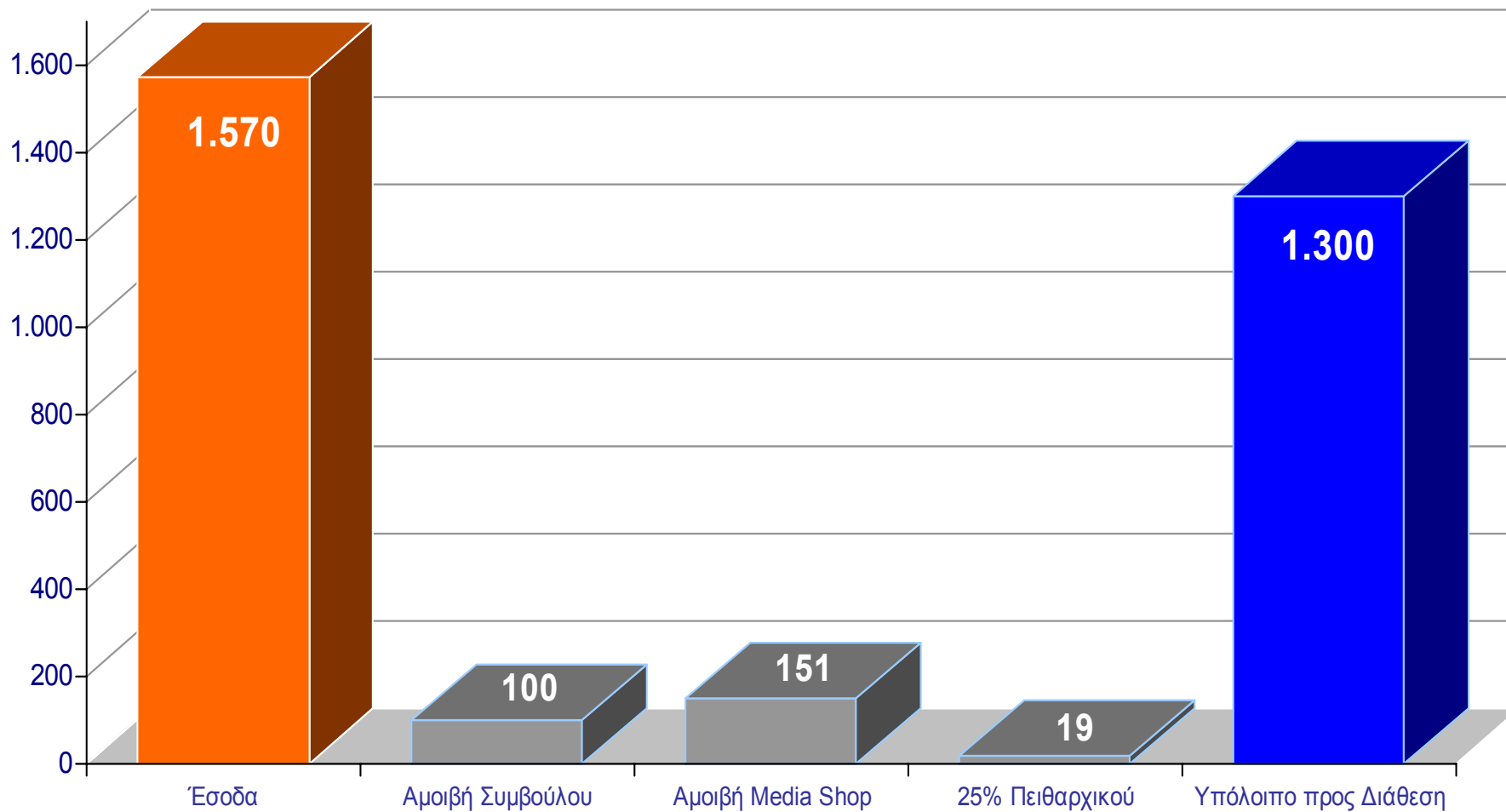
Κατηγορία	Ποσό	%	Ποσά Προηγούμενης Χρήσης
Πρόβλεψη Αποζημίωσης Προσωπικού (IFRS)	85.651	1%	--
Υποχρεώσεις ΕΠΑΕ προς ΕΠΟ & Δημόσιο	3.996.501	50%	4.969.044
Επιταγές Πληρωτέες	94.001	1%	693.162
Υποχρεώσεις από Φόρους Τέλη	239.060	3%	115.609
Ασφαλιστικοί Οργανισμοί	55.361	0,5%	29.474
Αναβαλλόμενες Φορολογικές Υποχρεώσεις	133.492	1,5%	--
Πιστωτές Διάφοροι	3.383.524	43%	2.210.398
Σύνολο	7.987.590	100%	8.017.687

Ανάλυση Σημαντικότερων Υποχρεώσεων

Πιστωτής	Ποσό
Διανομή Play Offs (ΠΑΕ)	1.300.000
Ενίσχυση ΠΑΕ Α΄ ΕΘΝΙΚΗΣ	800.000
ΕΠΟ	706.284
ΟΑΚΑ	120.629
Λοιπές Υποχρεώσεις	456.611
Σύνολο	3.383.524

Λοιπά Στοιχεία

I. Διανομή Κερδών Play Offs



II. Ωρίμανση Διανομών



Περιγραφή	Ποσό	Ημερομηνία
Ενίσχυση ΠΑΕ Α΄ Εθνικής	800.000	Ιούλιος 2008
Ενίσχυση ΠΑΕ που προβιβάσθηκαν (2008)	225.000	Ιούλιος 2008
Ενίσχυση ΠΑΕ που προβιβάσθηκαν (2008)	225.000	Σεπτέμβριος 2008
Διανομή Κερδών Play Offs	1.300.000	Οκτώβριος 2008

III. Αριθμοδείκτες

Δείκτης	Πρωτάθλημα 2007-2008	Πρωτάθλημα 2006-2007
Αποδοτικότητα Κεφαλαίου (κατόπιν Ενισχύσεων ΠΑΕ)	14	0,34
Αποδοτικότητα Κεφαλαίου (προ Ενισχύσεων ΠΑΕ)	211	24
Γενική Ρευστότητα	0,93	0,76
Ταμειακή Ρευστότητα	0,26	0,39
Δείκτης Επενδύσεως	2,55%	1,44%
Σχέση Ξένων προς ίδια Κεφάλαια	166	187

Ζώης Ι. Σωτηρόπουλος

Senior Manager

Tax Management & Accounting Services

PricewaterhouseCoopers Business Solutions S.A.

Διεύθυνση: Λ. Κηφισίας 268, 152 32 Χαλάνδρι, Αθήνα

Τηλ.: 210 - 68 74 058

Fax: 210 - 68 74 444

Κιν.: 6947 773 895

E-mail: polizois.sotiropoulos@gr.pwc.com