



Οικονομικός Απολογισμός

19 Ιουλίου 2007

Περιεχόμενα

- Εισαγωγή
- Αποτελέσματα Χρήσης
- Ισολογισμός
- Λοιπά Στοιχεία



Όγκος Συναλλαγών



Αριθμός Πελατών	33
Αριθμός Προμηθευτών	443
Εκδοθέντα Παραστατικά Πώλησης (Εσόδων)	584
Παραστατικά Δαπανών	7.500
Εκδοθείσες Επιταγές	362
Αριθμός Προσωπικού την 30 ^η Ιουνίου	30

Σημαντικά Γεγονότα 2^{ου} Γύρου

Πρόσληψη Προσωπικού ΕΠΑΕ	21 Δεκεμβρίου 2006
Σύμβαση 2 ^{ης} Χορηγίας ΟΠΑΠ	15 Μαρτίου 2007
Αποχώρηση 5 Ατόμων ΕΠΑΕ	23 Μαρτίου 2007
Ρυθμίσεις Οφειλών ΕΠΑΕ	Ακολουθεί Ανάλυση
Ενεχυρίαση απαιτήσεων στην MARFIN BANK	Δεν έλαβε χώρα

Ρυθμίσεις Οφειλών ΕΠΑΕ σε Δημόσιους Οργανισμούς & ΕΠΟ



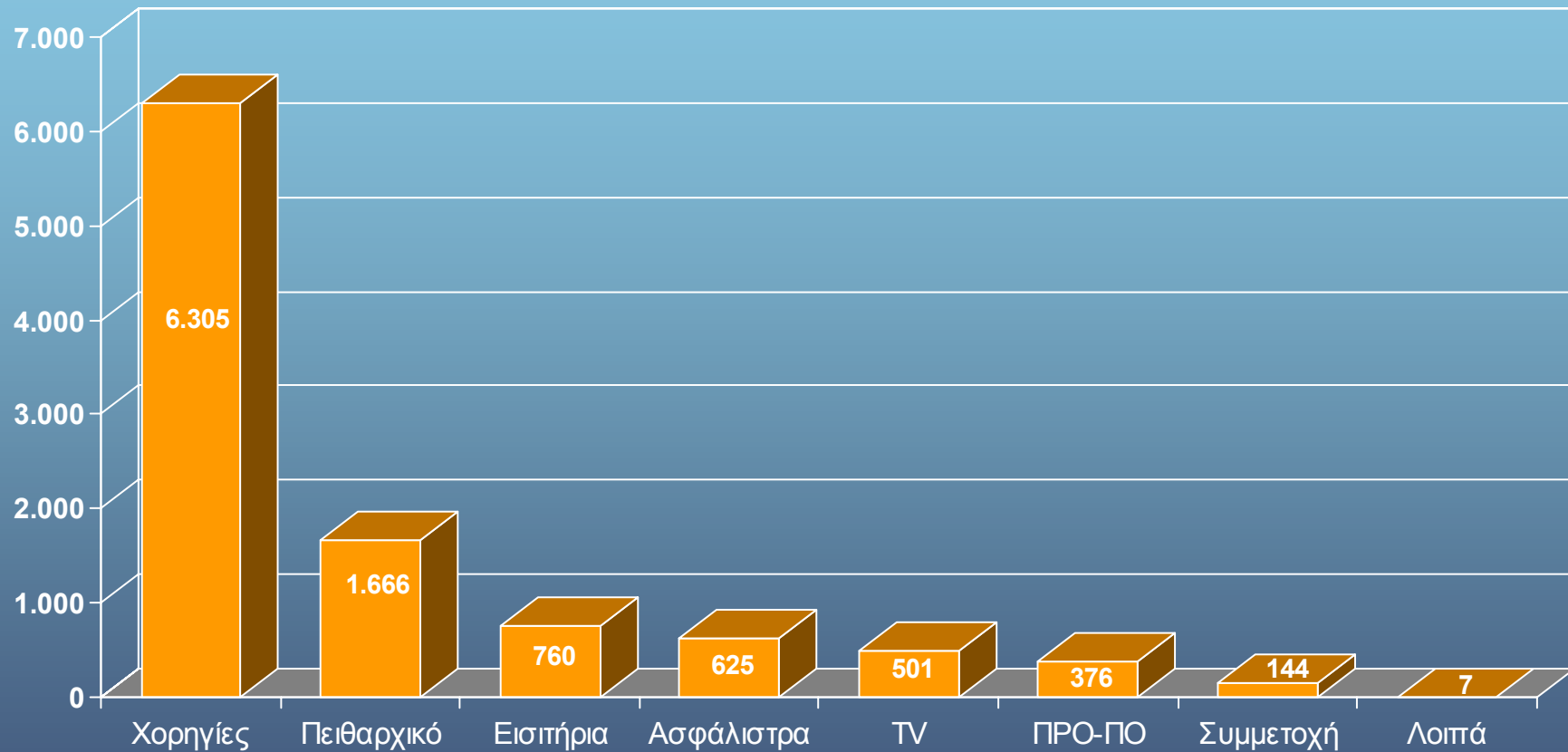
Φορέας	Περίοδος Αναφοράς	Συνολική Οφειλή	Μηνιαία Δόση	Σύνολο Δόσεων	Υπαγωγή σε Ρύθμιση
ΕΠΟ		3.174.008	50.000	64	30 Νοεμβρίου 2006
ΙΚΑ	Έως 7 / 2006	531.364	5.369	96	14 Μαρτίου 2007
ΔΟΥ	Χρήσεις έως 2004 ⁽¹⁾	468.226	8.397	60	31 Ιανουαρίου 2007
ΔΟΥ	Χρήση 2006	1.036.629	22.000	48	17 Απριλίου 2007
ΔΟΥ	Χρήση 2004	359.676	7.718	48	14 Ιουνίου 2007
Σύνολο		5.569.903	93.484		

⁽¹⁾ Η έγκαιρη ρύθμιση χρεών αποσόβησε πρόσθετα πρόστιμα ποσού 143.000 Ευρώ.

Αποτελέσματα Χρήσης

Ακαθάριστα Έσοδα (Ευρώ 10.384.364)

(Ποσά σε Χιλιάδες Ευρώ)



Ανάλυση Αποτελεσμάτων Χρήσης

Είσπραξη Ακαθάριστων Εσόδων

Κατηγορία Εσόδου	Πρωτάθλημα 2006-2007	Είσπραξη	Υπόλοιπο Προς Είσπραξη	%
Εκκαθαρίσεις Αγώνων	759.701	753.299	6.402	1%
Δικαιώματα Μετάδοσης Αγώνων	500.656	375.657	125.000	25%
Χορηγίες	6.305.017	6.262.017	43.000	1%
Δικαιώματα ΠΡΟΠΟ / ΠΡΟΠΟΓΚΟΛ	376.265	351.474	24.791	7%
Δικαίωμα Συμμετοχής	144.000	144.000	--	--
Ασφάλιστρα	625.000	292.350	332.650	53%
Ποινές Πειθαρχικού	1.392.460	1.222.080	170.380	12%
Ποινές από Κάρτες	273.780	257.054	16.726	6%
Λοιπά	7.485	7.485	--	--
Σύνολο	10.384.364	9.665.415	718.949	7%

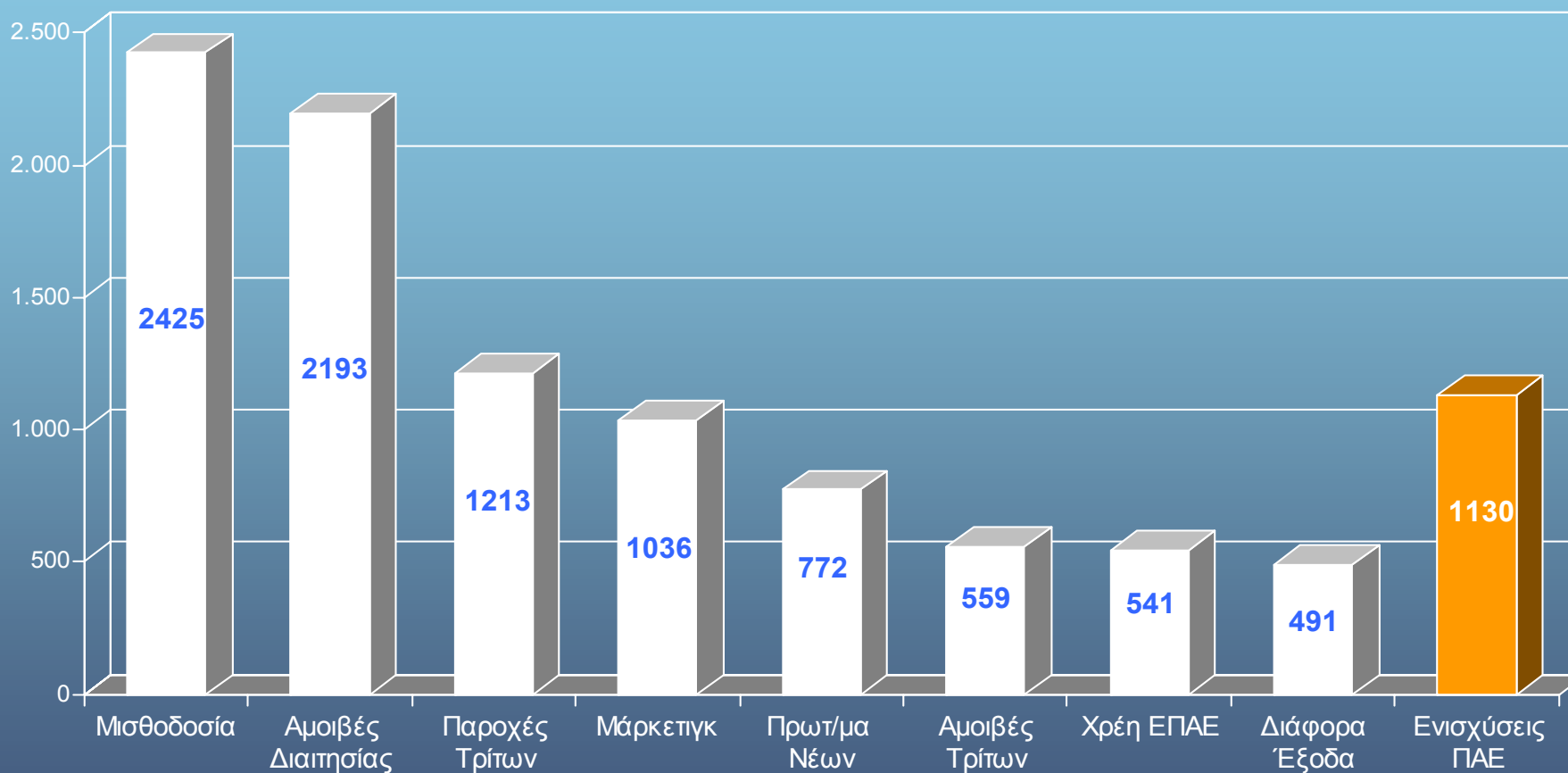
Τρέχουσες Απαιτήσεις από ΠΑΕ

Απαιτήσεις της 18^{ης} Ιουλίου 2007

ΠΑΕ	Πειθαρχικό	Εκκαθαρίσεις	Ασφάλιστρα	Λοιπά	Σύνολο
Αιγάλεω	5.734,40	--	20.968,88	--	26.703,28
Απόλλων Καλαμαριάς	2.969,60	--	36.468,75	6.827,88	46.266,23
Άρης	2.498,56	10.400,78	36.468,75	--	49.368,09
Εργοτέλης	512,00	--	36.468,75	8.623,34	45.604,09
Ηρακλής	66.170,88	2.820,37	36.468,75	19.412,32	124.872,32
Ιωνικός	5.058,56	--	36.468,75	4.113,43	45.640,74
Κέρκυρα	--	--	20.968,75	5.975,20	26.943,95
Λάρισα	--	--	20.968,75	--	20.968,75
ΠΑΟΚ	105.472,00	--	36.468,75	5.903,11	147.843,86
Σύνολο	188.416,00	13.221,15	281.718,88	50.855,28	534.211,31

Έξοδα – (Ευρώ 10.359.086)

(Ποσά σε Χιλιάδες Ευρώ)



Ανάλυση Αποτελεσμάτων Χρήσης

Μισθοδοσία & Επιτροπές

Κατηγορία Δαπάνης	Πρωτάθλημα 2006-2007	%	Εκτίμηση 12/2006
Μισθοδοσία Προσωπικού Super League	932.040	38%	934.600
Μισθοδοσία Προσωπικού ΕΠΑΕ	375.833	16%	300.000
Οικειοθελής Παροχή Προσωπικού ΕΠΑΕ	831.000	34%	--
Επιτροπή Αποτίμησης	78.133	3%	--
Επιτροπή ΚΑΠ	43.213	2%	--
Α' & Β' ΕΟΔ	40.000	2%	--
Πειθαρχικό Όργανο	124.500	5%	112.000
Παρελκόμενες Παροχές Προσωπικού	--	--	50.000
Σύνολο	2.424.719	100%	1.396.600

Ανάλυση Αποτελεσμάτων Χρήσης

Αμοιβές Διαιτησίας & Λοιπές Αμοιβές ΕΠΟ

Κατηγορία Δαπάνης	Πρωτάθλημα 2006-2007	%	Εκτίμηση 12/2006
Αμοιβές Διαιτητών	1.200.000	46%	1.200.000
Μετακίνηση & Διαμονή Διαιτητών	336.478	13%	210.000
Συγκέντρωση Διαιτητών	31.859	1%	40.000
Δαπάνες Ημεραργιών	90.889	4%	30.000
Αμοιβές 2 Μελών ΚΕΔ	117.333	5%	120.000
Δαπάνη Πειθαρχικού ΕΠΟ (25%)	416.560	16%	500.000
Χρέος ΕΠΑΕ προς ΕΠΟ	400.000	15%	400.000
Σύνολο	2.593.119	100%	2.500.000

Ανάλυση Αποτελεσμάτων Χρήσης

Αμοιβές Τρίτων

Κατηγορία Δαπάνης	Πρωτάθλημα 2006-2007	%	Εκτίμηση 12/2006
Αμοιβές & Έξοδα Δικηγόρων	47.600	9%	48.000
Αμοιβές & Έξοδα Λογιστών	120.590	22%	102.000
Επιλογή Προσωπικού	23.500	4%	23.500
Φύλαξη Κτιρίων	17.788	3%	30.000
Καθαρισμός Κτιρίων	8.009	1%	12.000
Prozone	242.780	44%	242.400
Επαγγελματικές Συνδρομές (EFLP)	63.000	11%	42.000
Λοιπές Αμοιβές Τρίτων (Έρευνες, Μεταφράσεις, κλπ)	35.404	6%	45.000
Σύνολο	558.671	100%	544.900

Ανάλυση Αποτελεσμάτων Χρήσης

Παροχές Τρίτων

Κατηγορία Δαπάνης	Πρωτάθλημα 2006-2007	%	Εκτίμηση 12/2006
Ενοίκια Κτιρίων	134.680	11%	124.320
Τηλεπικοινωνίες	28.310	2%	24.000
Αμοιβή Μεσίτη	10.000	1%	10.000
Εγκαταστάσεις / Συντηρήσεις	37.684	3%	32.000
Ασφάλιστρα	673.384	56%	625.000
Εργαστήρια Ελέγχου Dopping	209.953	17%	150.000
Κλήρωση / Απονομή Πρωταθλήματος	46.003	4%	10.893
Ταχυμεταφορές	25.771	2%	22.000
Λοιπές παροχές Τρίτων (ΔΕΗ,ΕΥΔΑΠ,ΚΛΤ)	46.730	4%	20.000
Σύνολο	1.212.515	100%	1.018.213

Ανάλυση Αποτελεσμάτων Χρήσης

Διάφορα Έξοδα

Κατηγορία Δαπάνης	Πρωτάθλημα 2006-2007	%	Εκτίμηση 12/2006
Έξοδα κίνησης & Ταξιδίων	99.621	8%	100.000
Έξοδα Προβολής & Διαφήμισης ⁽¹⁾	1.035.891	82%	850.000
Συνδρομές Εισφορές	4.223	0%	1.500
Έντυπα Γραφική ύλη	76.326	6%	35.000
Έξοδα Δημοσιεύσεων	--	--	16.000
Φόροι Τέλη	9.220	1%	5.000
Λοιπά Διάφορα Έξοδα	11.642	1%	10.000
Τόκοι & Έξοδα Τραπεζών	4.554	0%	45.000
Αποσβέσεις	29.606	2%	32.000
Σύνολο	1.271.083	100%	1.094.500

Ανάλυση Αποτελεσμάτων Χρήσης

Διάφορα Έξοδα (συνέχεια)

Κατηγορία Δαπάνης	Πρωτάθλημα 2006-2007	%	Εκτίμηση 12/2006
Πρωτάθλημα Νέων	772.260	66%	550.000
Κόστος Μετακίνησης 4 Περιφερειακών Ομάδων	135.373	12%	105.000
Υποχρεώσεις ΕΠΑΕ προς ΙΚΑ & ΔΟΥ	140.791	12%	600.000
Λοιπά	93.770	8%	310.000
Επίπτωση Εφαρμογής IFRS ⁽²⁾	26.786	2%	--
Σύνολο	1.168.980	100%	1.565.000

Ανάλυση Αποτελεσμάτων Χρήσης

1. Ανάλυση Εξόδων Προβολής & Διαφήμισης

Κατηγορία Δαπάνης	Πρωτάθλημα 2006-2007	%
Έξοδα Διαφήμισης	422.853	41%
Πρωθητικό Υλικό για Υλοποίηση Χορηγιών	271.689	26%
Υπηρεσίες Branding	159.150	15%
Διαφημιστικές Πινακίδες	117.000	11%
Έξοδα Συνεδρίων & Εκδηλώσεων	39.199	4%
Έρευνα Εικόνας Ποδοσφαίρου	26.000	3%
Σύνολο	1.035.891	100%

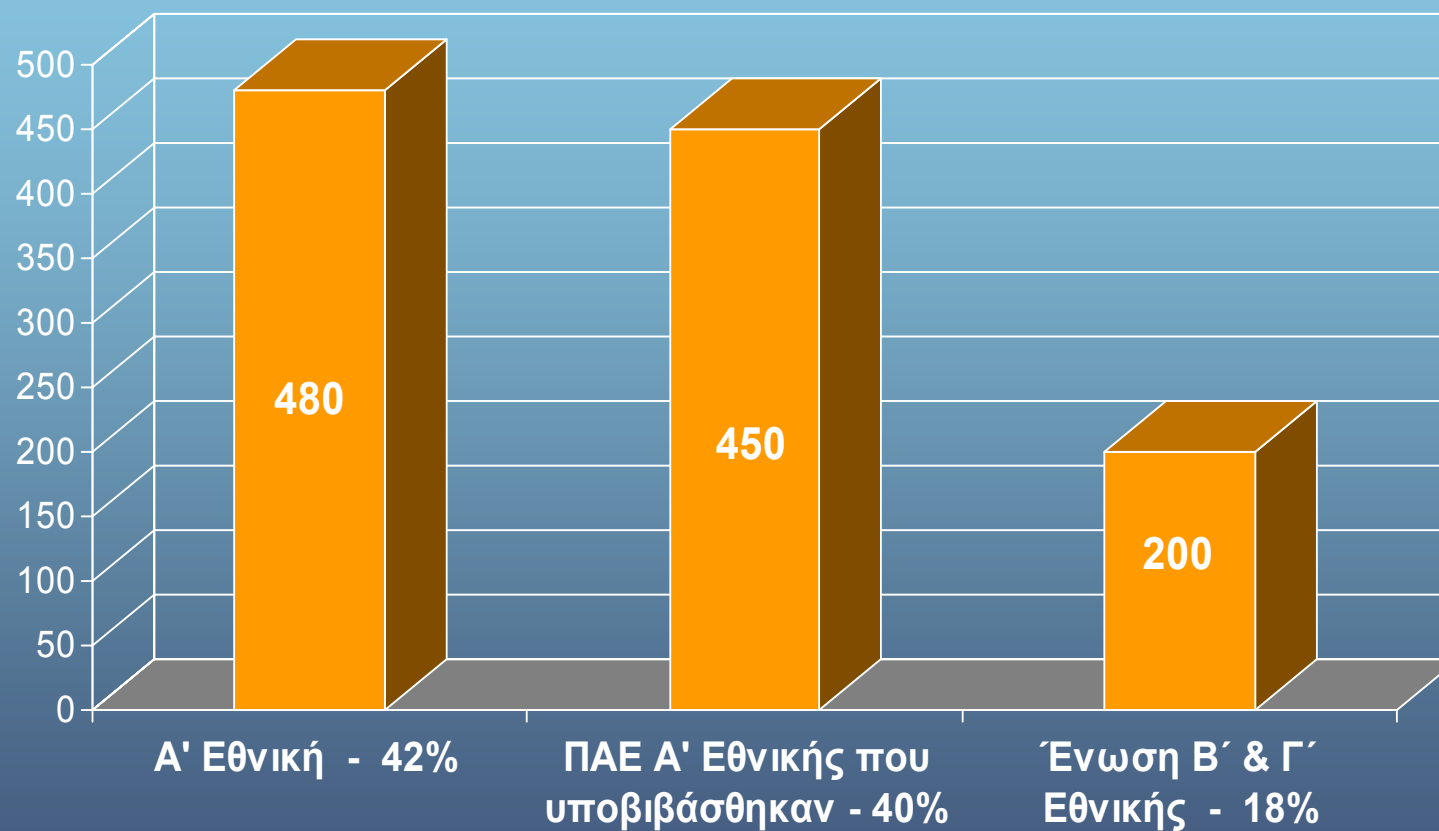
Ανάλυση Αποτελεσμάτων Χρήσης

2. Επιπτώσεις Εφαρμογής IFRS

Κατηγορία	Επίπτωση	Ποσό
Έξοδα Ίδρυσης	Έξοδο	17.518
Έξοδο Εγκατάστασης Internet Site	Έξοδο	18.600
Αναβαλλόμενη Φορολογία	Έσοδο	-9.029
Αποτίμηση Άυλου Περιουσιακού Στοιχείου (Net Present Value)	Έσοδο	-303
Τελική Επίπτωση (Έξοδο)		26.786

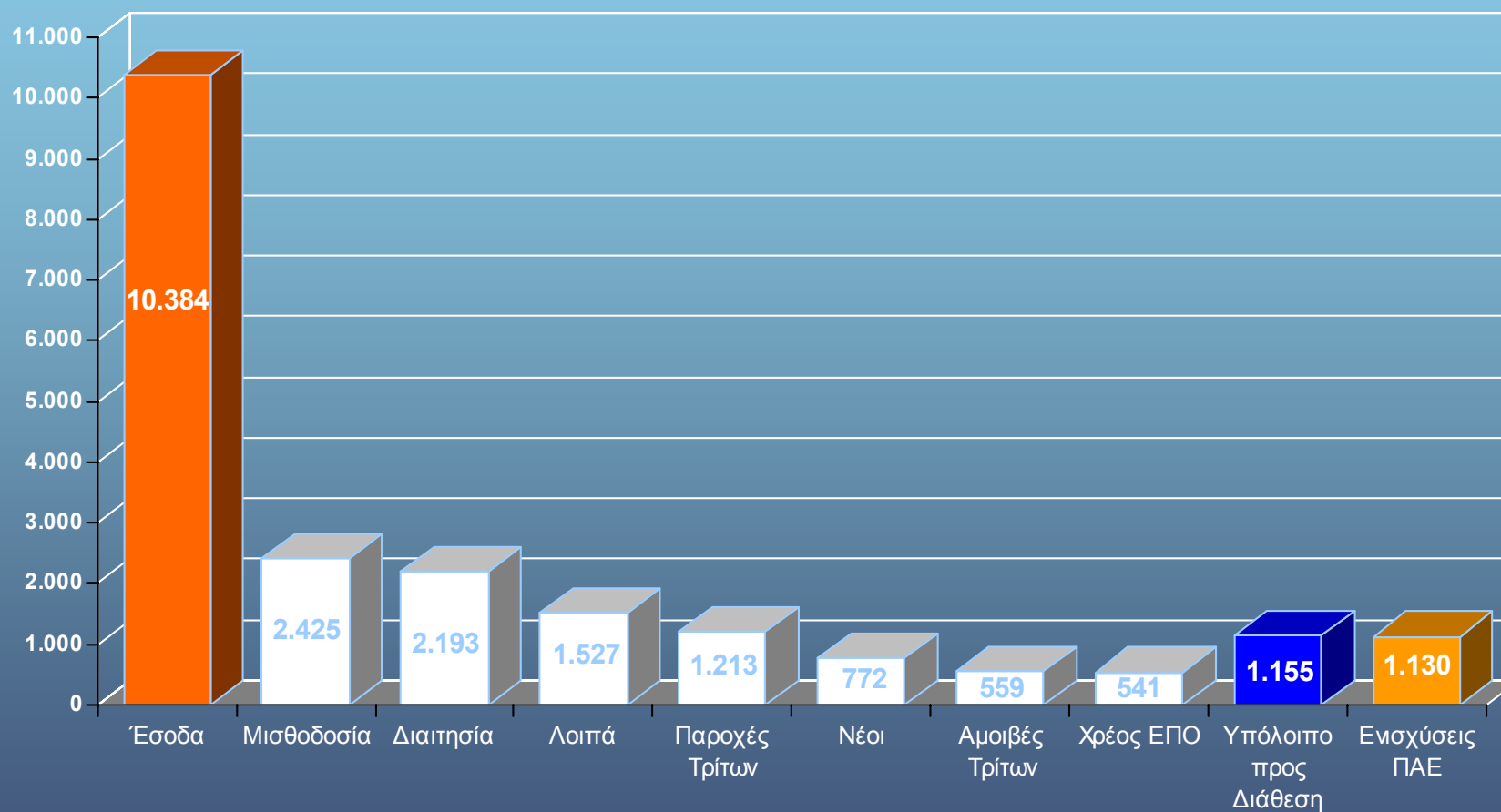
Ενισχύσεις ΠΑΕ (Ευρώ 1.130.000)

(Ποσά σε Χιλιάδες Ευρώ)



Αποτελέσματα Χρήσης

(Ποσά σε Χιλιάδες Ευρώ)



Ισολογισμός

Ισολογισμός



Ενεργητικό – Ενσώματα Πάγια

Κατηγορία	Αξία Κτήσης	%	Αποσβέσεις Περιόδου	Εκτίμηση 12/2006
Βελτιώσεις Εγκαταστάσεων	23.455	16%	1.954	30.000
Έπιπλα και Σκεύη	44.349	30%	4.963	55.000
Ηλεκτρονικοί Υπολογιστές	49.774	33%	8.256	50.000
Εξοπλισμός Τηλεπικοινωνιών	6.935	5%	813	10.000
Λοιπός Εξοπλισμός	24.202	16%	2.601	25.000
Σύνολο	148.715	100%	18.587	150.000

Ισολογισμός

Ενεργητικό – Άυλα Περιουσιακά Στοιχεία

Κατηγορία	Αξία Κτήσης	%	Αποσβέσεις Περιόδου	Εκτίμηση 12/2006
Αγορά Λογισμικού	30.725	0,7%	5.240	72.000
Δικαιώματα Διοργάνωσης Πρωταθλήματος ⁽¹⁾	4.569.448	99,3%	--	--
Σύνολο	4.600.173	100%	5.240	72.000

(1) Αναγνώριση στοιχείου με βάση την καθαρή παρούσα αξία (Ωφέλιμη Ζωή: 15 Χρόνια , Επιτόκιο Προεξόφλησης : 4,40%)

Ισολογισμός

Ενεργητικό – Λοιπές Μακροπρόθεσμες Απαιτήσεις

Κατηγορία	Αξία Κτήσης	%	Εκτίμηση 12/2006
Εγγύηση Εγκαταστάσεων	20.000	57%	20.000
Εγγύηση Μεταφορικών Μέσων	5.745	16%	--
Εγγύηση ΔΕΗ	736	2%	--
Αναβαλλόμενη Φορολογική Απαίτηση	8.929	25%	--
Σύνολο	35.410	100%	20.000

Ισολογισμός

Κυκλοφορούν Ενεργητικό – Απαιτήσεις Πελατών

Κατηγορία	Πρωτάθλημα 2007	%
Απαιτήσεις από ΠΑΕ	606.190	79%
Απαίτηση από δικαιώματα ΠΡΟΠΟ – ΠΡΟΠΟΓΚΟΛ	106.167	14%
Απαιτήσεις από Χορηγίες	51.170	7%
Σύνολο	763.527	100%

Ισολογισμός



Κυκλοφορούν Ενεργητικό – Λοιπές Απαιτήσεις

Κατηγορία	Πρωτάθλημα 2007	%
Απαιτήσεις από Τηλεοπτικά Δικαιώματα	125.000	37%
Χρεωστικό Υπόλοιπο ΦΠΑ	112.358	33%
Επιταγές Εισπρακτέες	92.774	28%
Λοιπά	3.384	1%
Έξοδα Επομένων Χρήσεων	2.171	1%
Λογαριασμοί Διαχειρίσεως Προκαταβολών	1.188	0%
Σύνολο	336.875	100%

Ισολογισμός

Κυκλοφορούν Ενεργητικό – Διαθέσιμα

Κατηγορία	Πρωτάθλημα 2007	%	Τράπεζα
Ταμείο	1.842	0,1%	
Καταθέσεις Όψεως	2.205.736	99,9%	EFG
Σύνολο	2.207.578	100%	

Ισολογισμός

Ίδια Κεφάλαια

Κατηγορία	Ποσό	%
Συνεταιριστικές Μερίδες	48.000	95%
Τακτικό Αποθεματικό	1.000	2%
Κέρδη εις νέον	1.765	3%
Σύνολο	50.765	100%

Ισολογισμός

Παθητικό - Υποχρεώσεις

Κατηγορία	Ποσό	%
Υποχρεώσεις ΕΠΑΕ προς ΕΠΟ & Δημόσιο (1)	4.969.044	62%
Επιταγές Πληρωτέες	693.162	9%
Υποχρεώσεις από Φόρους Τέλη	115.609	1%
Ασφαλιστικοί Οργανισμοί	29.474	0%
Πιστωτές Διάφοροι	2.210.398	28%
Σύνολο	8.017.687	100%

(1) Ποσό ύψους 1.121.808 Ευρώ θα αποδοθεί με μηνιαίες καταβολές μέχρι την 30^η Ιουνίου 2008 και ποσό ύψους 3.847.236 Ευρώ αντιστοιχεί σε Μακροπρόθεσμες Υποχρεώσεις που θα αποδοθούν μετά τη 30^η Ιουνίου 2008.

Ισολογισμός

Ανάλυση Σημαντικότερων Υποχρεώσεων

Πιστωτής	Ποσό
Τράπεζα Πειραιώς (3,5% ΕΠΟ)	664.731
Ενίσχυση ΠΑΕ Α΄ ΕΘΝΙΚΗΣ	571.200
LA VIE Assurance	349.133
EUROSTAR ΑΤΕΒΕ	250.762
Ενίσχυση Ένωσης Β΄ & Γ΄ ΕΘΝΙΚΗΣ	238.000
Λοιπές Υποχρεώσεις	136.572
Σύνολο	2.210.398

Λοιπά Στοιχεία

Λοιπά Στοιχεία

Προσωπικό

Προσωπικό Super League	15
Προσωπικό ΕΠΑΕ (Ιούνιος 2007)	<u>15</u>
Σύνολο	30

Λοιπά Στοιχεία

Αριθμοδείκτες

Δείκτης	Αποτέλεσμα
Αποδοτικότητα Εταιρικού Κεφαλαίου (κατόπιν Ενισχύσεων ΠΑΕ)	34%
Αποδοτικότητα Εταιρικού Κεφαλαίου (προ Ενισχύσεων ΠΑΕ)	2.388%
Γενική Ρευστότητα	0,76
Ταμειακή Ρευστότητα	0,39
Δείκτης Επενδύσεως	1,44%
Εξόφληση Υποχρεώσεων	1,01
Σχέση Ξένων προς ίδια Κεφάλαια	187

Λοιπά Στοιχεία

Αρχές Λειτουργίας

- Διαφάνεια
- Συνέπεια
- Ακεραιότητα
- Τεχνολογία
- Πλήρης Αφομοίωση Σύγχρονων Πρακτικών
- Θέσπιση Διαδικασιών

Διασφάλιση Ποιότητας

Καθημερινή Λειτουργία Οικονομικών
Υπηρεσιών – Φορολογική Συμμόρφωση

PRICEWATERHOUSECOOPERS 

Νομική Υποστήριξη

PI PARTNERS

Ετήσιος Έλεγχος Οικονομικών Καταστάσεων

KPMG

ΕΠΙΚΟΙΝΩΝΙΑ



Ζώης Ι. Σωτηρόπουλος

Senior Manager

Global Compliance Services

PricewaterhouseCoopers Business Solutions S.A.

Διεύθυνση: Λ. Κηφισίας 268, 152 32 Χαλάνδρι, Αθήνα

Τηλ.: 210 - 68 74 058

Fax: 210 - 68 74 444

Mob: 6947 773 895

E-mail: polizois.sotiropoulos@gr.pwc.com

PRICewaterhouseCOOPERS 